

三久旋風集塵風機

SUNCUE CYCLOFAN CL-10

사이클론 집진 팬 터보 크리너

CL-10 特點 Features 기계 특징

彈性組裝 Flexible assembly 설치 편리성

粉塵分離不因安裝位置受影響，可水平或垂直安裝。
Dust separate will not be affected by the position, either horizontal or vertical installation.

집진 효과는 설치 방향의 영향을 받지 않습니다. 수직형이나 수평형은 상관없이 사용할 수 있습니다.

有效收集粉塵 High efficiency of dust collection 먼지를 효과적으로 수집

可在空氣潮濕及多粉塵的情況下作業。

Work properly even under the dust and humidity environment.
습기와 분진이 많은 환경에서 운영할 수 있습니다.

低耗材 Low consumables 소모품 사용량 절감


無濾袋式集塵需定期更換耗材的問題。

No need for regular replacement of consumables like filter bag.
백 필터를 사용할 경우 소모품을 주기적으로 교체하여야 할 문제를 피할 수 있습니다.

設置土地面積最佳化 Layout optimization 본체의 설치 공간 최소화

可降低集塵室的建置面積。

Easily reduce the dust room space.
집진실 부지를 최소화 수 있습니다.





▲ 臥式
Horizontal Type
수평형

▲ 立式
Vertical Type
수직형

PRO-300 / SUPER-300 + CL-10*2

規格表 Specifications 주요사양

型式 Type	형식	立式 Vertical Type 수직형	臥式 Horizontal Type 수평형
機型 Model	기종		
機台尺寸 Dimension 長×寬×高mm L×W×H mm	규격 가로×세로×높이mm	1,691×1,413×2,630	2,058×1,380×1,691
機台重量 Net weight 約公斤 Approx. kg	순 무게 Kg 약	560	530
定格電壓 Electricity	정격전압	3相 3Phase 3상 220V/380V/415V/440V, 50/60Hz	
所需動力 Power Consumption kW, HP	총 전력 사용량 kW, HP	7.5	10

三久乾燥機 與 CL-10 配合台數 Suncue grain dryer connect with CL-10 썬큐건조기와 연결 가능한 대수

項目 Item	항목	乾燥機系列 Model 건조기 기종	CL-10台數 Unit 대수
適用機型 Applicable Model	적용 기종	PHS-320	2
		PRO-300 / SUPER-300	
		CPR-165	1
		NEW PRO-120 / SUPER-120	
		PHS-130	

- 依乾燥機機型與CL-10型式，須另購適合的排風室、排風管、腳架、欄杆等配件。 ● 其他說明：本機型另需搭配大套集塵設備做規劃，詳細請洽三久公司服務中心。
- 本型錄圖示及規格僅供參考，實際產品規格以客戶簽署訂單及出貨實物為主。
- According to the model of grain dryer and CL-10, there' s option for purchase of exhaust room, exhaust pipe, stand supporting and railing etc.,
- Other: The model need to be planned together with dust room equipment, please contact Suncue service center for details.
- The specification and graph of this catalogue is only for reference. Actual specification of SUNCUE product shall be based on the Sales Confirmation which customers sign and delivered products.
- 곡물 건조기와 터보의 기종에 따라 적절한 배기실,파이프,스탠드,난간등 부속품을 구입하세요.
- 기타 : 썬큐 터보가 대형 집진 설비와 함께 설계하여야 합니다. 설계에 대한 문제는 썬큐 대리점에 문의하세요.
- 본 도면 및 규격은 참고 용이며,실제의 사양은 견적서를 참조하세요.

安裝實績 Installation 공급처



韓國 Korea 양성농협,음봉농협,김제시 이택영농

SUNCUE
三久股份有限公司
SUNCUE COMPANY LTD.

41348台中市霧峰區民生路396號
No.396, Minsheng Rd., Wufeng Dist., Taichung City 41348, Taiwan, R.O.C.
Tel +886-4-2339-7171 Fax +886-4-2330-2939
Website www.suncue.com
E-mail sales@suncue.com



經銷服務中心 Service Center 대리점